









www.securex-mutualite.be

pratique, actuel & pétillant de santé !

Découvrez en 1 'clic' toute l'info nécessaire !



-  tout sur vos avantages, vos droits en soins de santé et vos remboursements;
-  tous les documents d'affiliation et de remboursements de l'assurance maladie obligatoire, Comfort+, Hospitalia, Dentalia plus ...;
-  nos boîtes aux lettres, sièges et points de contact;
-  via votre accès gratuit au guichet online eMutualité vous pouvez contacter votre mutualité en toute quiétude;
-  toutes nos publications et brochures;
-  astuces et nouvelles sur la santé et le bien-être;
-  toutes les nouveautés de votre mutualité;
-  ...

Rendez-vous... pour votre santé
sur www.securex-mutualite.be

eMutualité 24h sur 24, en toute confiance !



Il y a tout juste un an vous avez eu l'occasion de découvrir le tout nouveau site de votre mutualité : www.securex-mutualite.be.

Découvrez dès à présent le nouveau look de votre guichet en ligne eMutualité ! En effet, votre guichet électronique s'est mis aux couleurs du site Internet de la mutualité et vous revient avec encore plus de possibilités. Ainsi, vous pouvez consulter ou modifier votre dossier personnel quand vous le voulez et sans vous déplacer !

Grâce à eMutualité, vous pouvez en toute quiétude via

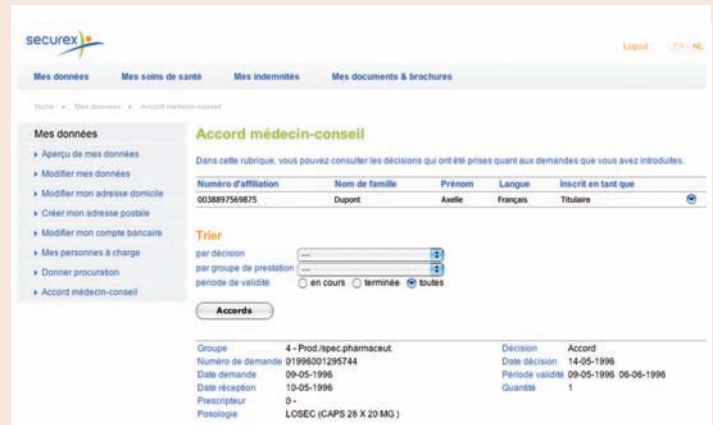
... mes données

- avoir un aperçu de vos données personnelles
 - vos coordonnées
 - si votre carte sis est à jour
 - les avantages Comfort(+), Hospitalia, Dentalia Plus auxquels vous avez droit;
 - les cotisations que vous avez payées
- modifier vos données personnelles (téléphone, fax, gsm, email)
- nous informer du changement de votre adresse domicile
- créer une adresse postale
- nous informer du changement de votre compte bancaire
- consulter ou modifier les données de vos éventuelles personnes à charge pour la mutualité

Accord médecin-conseil

Vous avez fait une demande d'autorisation de soins de santé auprès du médecin-conseil de notre mutualité ? Via eMutualité, vous pouvez à tout moment consulter la décision qui a été prise quant à votre demande, mais également quant à toutes les demandes que vous avez déjà introduites.

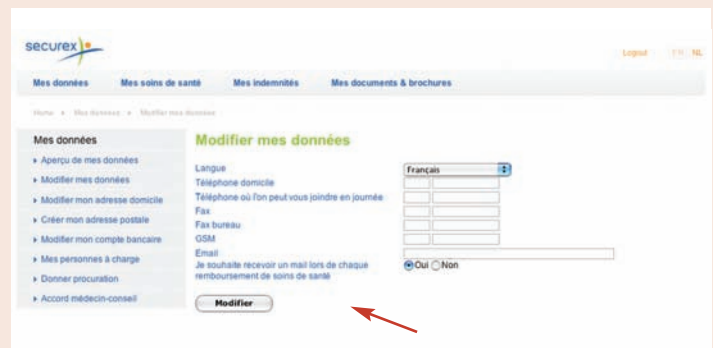
Nouvelle fonction !



Vos remboursements par mail

Si vous le désirez, vous pouvez être averti de vos remboursements par mail. Il vous suffit pour cela d'introduire votre demande sur eMutualité !

Nouvelle fonction !



Nouvelle fonction !

Donner procuration

En tant que titulaire, vous avez le droit de consulter et modifier les données de vos personnes à charge pour la mutualité. Dorénavant, vous pouvez également donner ce droit à votre partenaire !



... mes soins de santé

- consulter tous les remboursements de soins de santé qui ont été effectués pour vous-même et pour vos personnes à charge. Si vous le souhaitez, nous vous avertissons par mail des soins de santé remboursés
- consulter les remboursements de soins de santé pour une personne spécifique
- calculer vous-même vos remboursements de soins de santé
- imprimer un justificatif de soins de santé (par exemple pour une assurance)

Chercher un médicament générique

Nouvelle fonction !

Dans cette rubrique, vous pouvez comparer les prix des médicaments de référence à ceux des médicaments génériques (copie des médicaments de référence) ou consulter la liste des médicaments des moins chers au plus chers.




... mes indemnités

- obtenir un aperçu de vos revenus de remplacement pour incapacité de travail, invalidité ou maternité. Imprimer vous-même, en toute discrétion, une attestation.

... mes documents & brochures

- commander des vignettes, une carte européenne,...
- télécharger et imprimer vos documents d'incapacité de travail
- télécharger et imprimer des formulaires d'affiliation, d'intervention, des brochures,...
- nous contacter pour poser toutes vos questions.



Affiliez-vous gratuitement à eMutualité !

Vous êtes client de la Mutualité Libre Securex et souhaitez vous affilier à eMutualité ? Il vous suffit de suivre les étapes suivantes :

- surfez sur www.securex-mutualite.be;
- cliquez sur eMutualité;
- optez pour 'je suis client et souhaite l'accès gratuit à eMutualité';
- complétez vos données à l'écran 'Enregistrement d'un nouvel utilisateur' et cliquez ensuite sur 'suivant';
- complétez votre nom d'utilisateur et cliquez sur 'envoyer';
- vous remarquerez que la Mutualité Libre Securex respecte 'la loi sur la protection de la vie privée';
- cliquez ensuite sur 'j'accepte';
- enfin, cliquez sur 'terminer' pour valider votre inscription;
- vous recevrez un mot de passe par courrier dans les jours qui suivent.

Plus d'informations ?

www.securex-mutualite.be - mutualite@securex.be

Un souci technique (accès, message d'erreur,...) ?

Helpdesk T 070 23 33 56 (gratuit !)